


**NOUS RECURSOS
PER AL MALALT
NEUMOLÒGIC**

FISIOTERÀPIA RESPIRATÒRIA A LA UCI. ¿REALITAT O REPTE?

The title is centered and overlaid on several decorative circles. There are three solid light purple circles of varying sizes behind the text, and one hollow light purple circle to the right of the text. Below the title, there are two solid light purple circles on the left and one hollow light purple circle on the right, arranged horizontally.

MARIA NORAY
DUF. H.PARC TAULÍ SABADELL
mnorai@tauli.cat




A profile of European intensive care unit physiotherapists

M.Norrenberg,J-L.Vincent with the collaboration
of the European Society of Intensive Care
Medicine
Intensive Care Med(2000) 26:988-994



- 50 correus electrònics
- 39 hospitals contactats
- 33 respostes obtingudes
- 24 qüestionaris complerts
- 22 acceptats de 8 comunitats



- Conèixer els nostres hospitals
- Perfil dels fisioterapeutes
- Activitat del fisioterapeuta

Conèixer els nostres hospitals

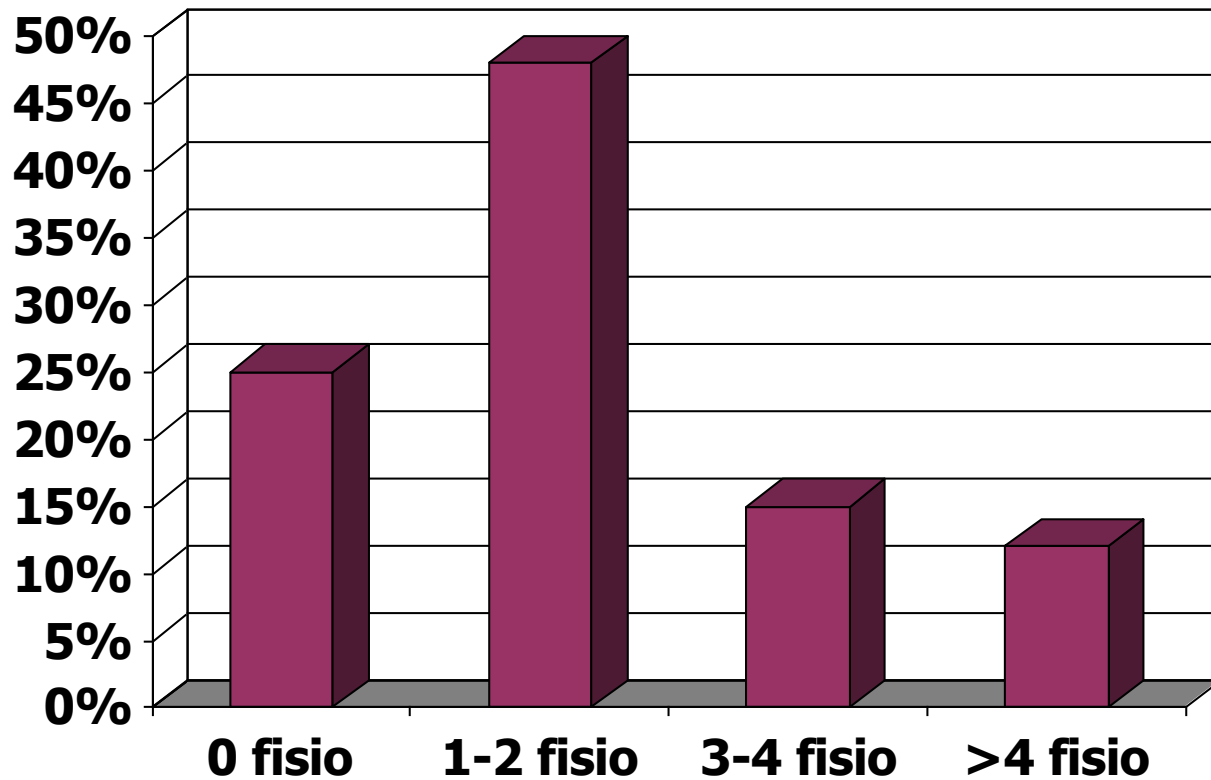
- Hospitals públics
 - 16 universitaris
- Nombre de llits hospitalaris
 - 17 centres >400 llits
- 15 mèdic- quirúrgiques
- > de 13 llits UCI
- 6- 8 llits de semicrítics

Fisioterapeutes



- Responsable: Metge rehabilitador
- N^o Fisioterapeutes fins a 20
- N^o Fisioterapeutes a uci/semis fins a 2
- Horaris: torn matí, excepcionalment tardes i cap de setmana
- Formació 3 anys estudis
- Postgraus: 16 FR i 4 UCI

FISIOTERAPEUTES EXCLUSIUS UCI A EUROPA





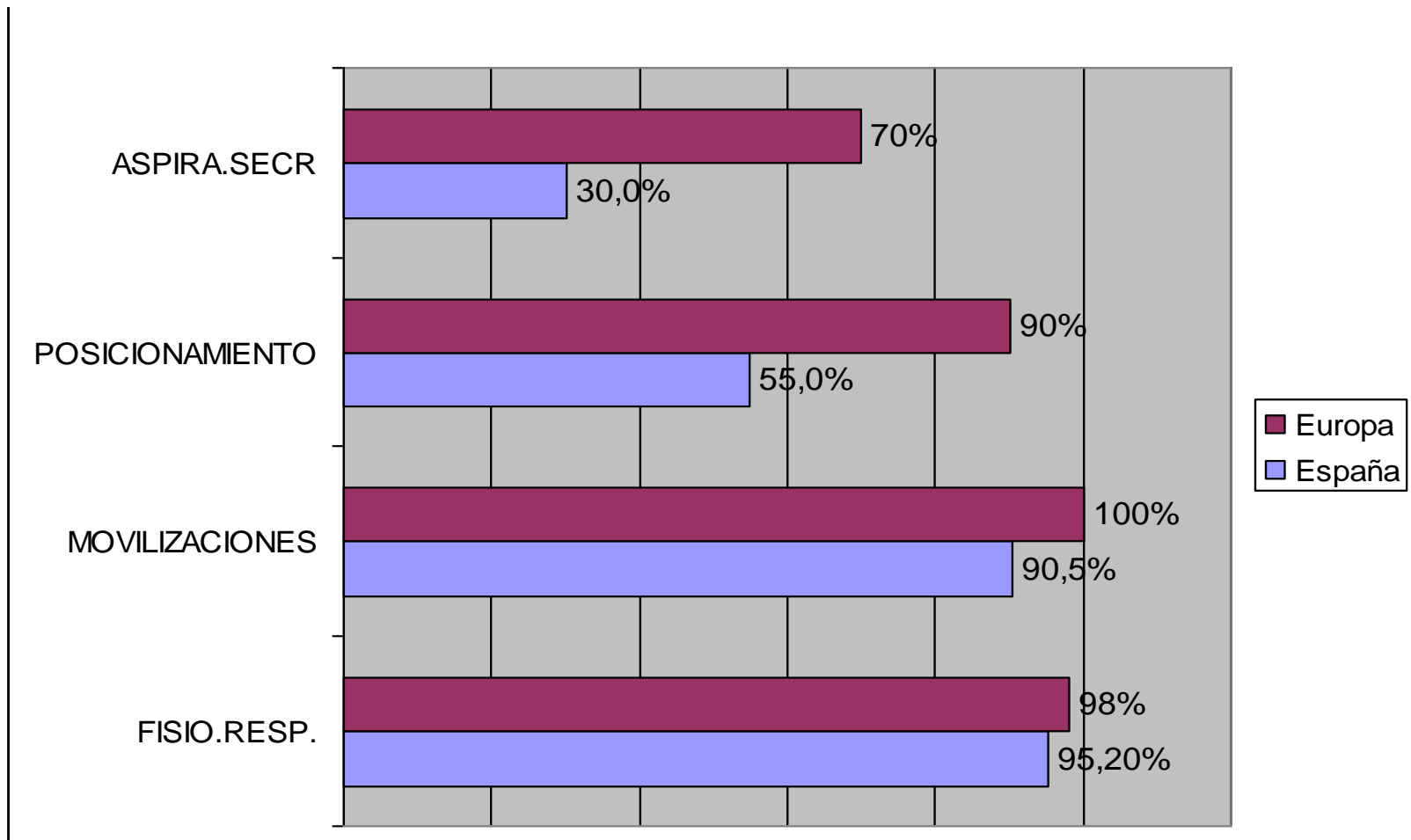
ENCUESTA SORECAR SOBRE EL ESTADO ACTUAL DE LAS UNIDADES DE REHABILITACIÓN RESPIRATORIA Y CARDIACA (2007-8).

Realizado por Junta directiva de SORECAR:
Pleguezuelos E, Miranda G ,Gómez Capellas.L
Mayo /08

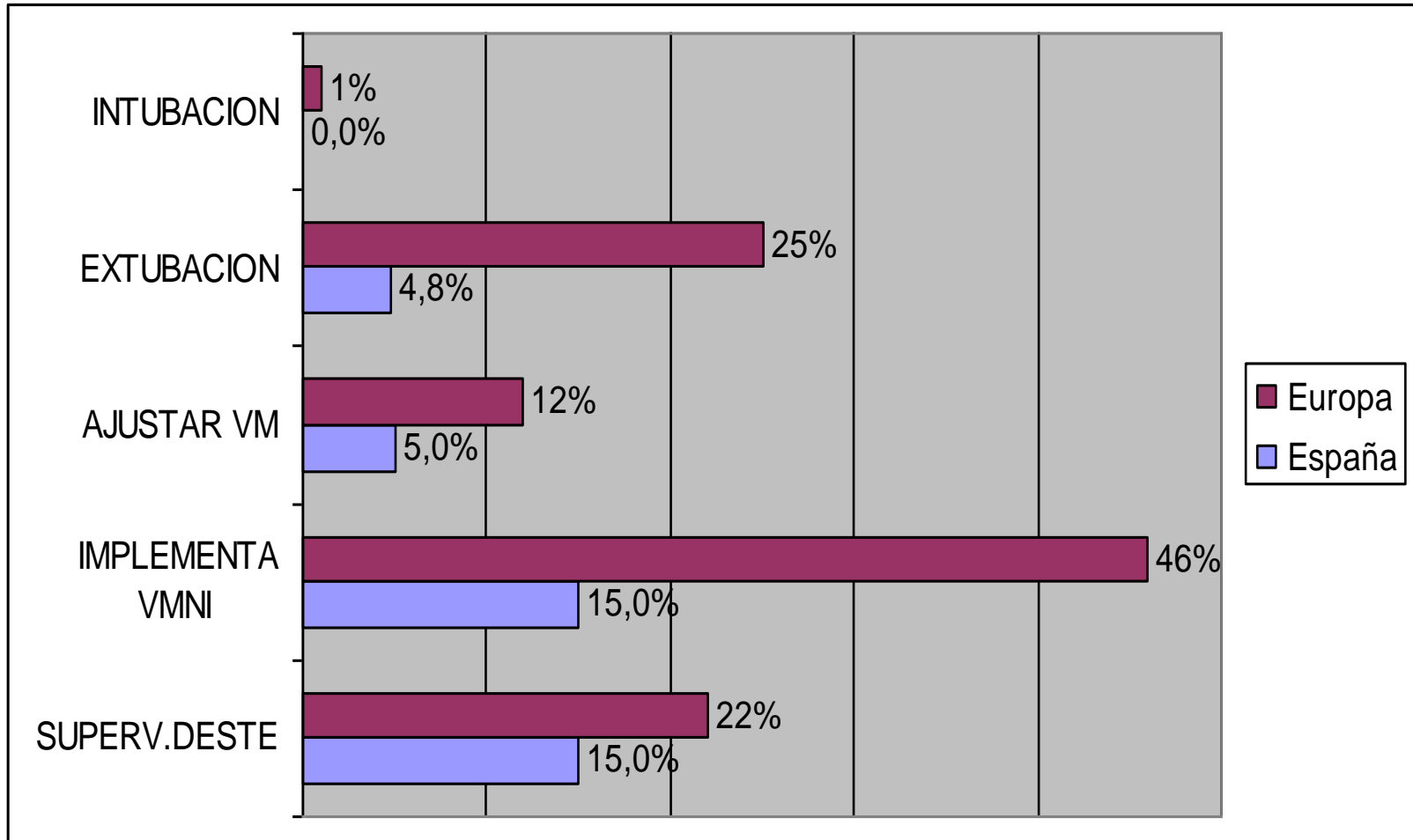
Medis humans en les unitats de RR

Nº	0	1	2	>3
Metge	0%	73%	24%	2.7%
D.U.F	7.5%	50%	22.5%	20%
T.Ocupacional	81.1%	13.5%	2.7%	2.7%
Auxiliar	75.7%	21.6%	2.7%	0%
Psicòleg	87.2%	12.8%	0%	0%
D.U.E	91.9%	5.4%	2.7%	0%

Activitat fisioteràpia. Comparació Espanya-Europa (I)



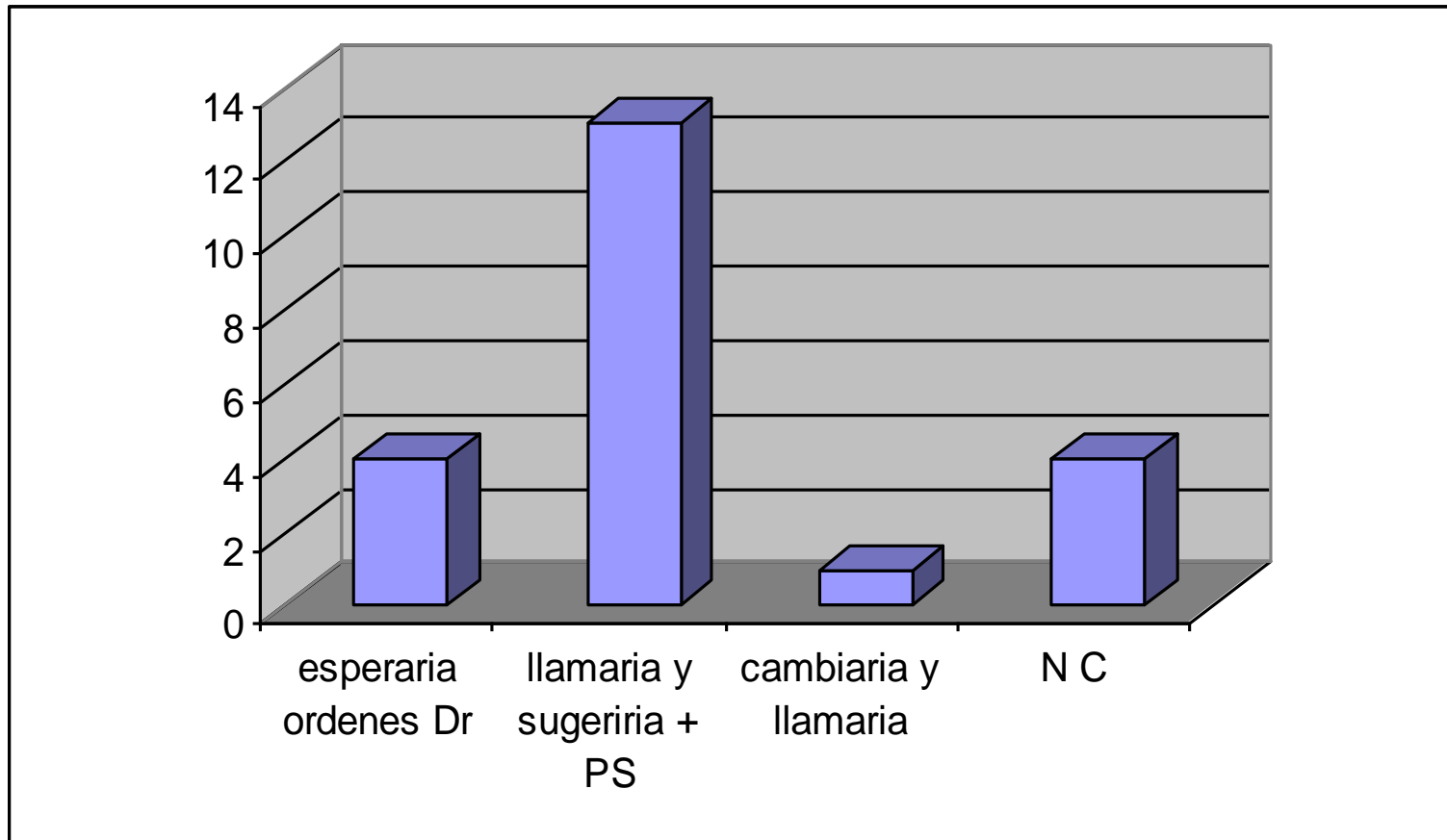
Activitat fisioteràpia. Comparació Espanya-Europa (II)



Caso clínico 1






- Paciente bajo ventilación mecánica por tubo orotraqueal
- Parámetros:
 - PS 12cm H₂O
 - FiO₂ 40%
- GSA:
 - pH 7.30, PaO₂ 60, PaCO₂ 50
- ¿CUAL ES SU ACTITUD?
 - Esperar órdenes médicas
 - Llamar y sugerir incrementar PS
 - Cambiar PS y luego informar al médico

Gràfic de respostes obtingudes

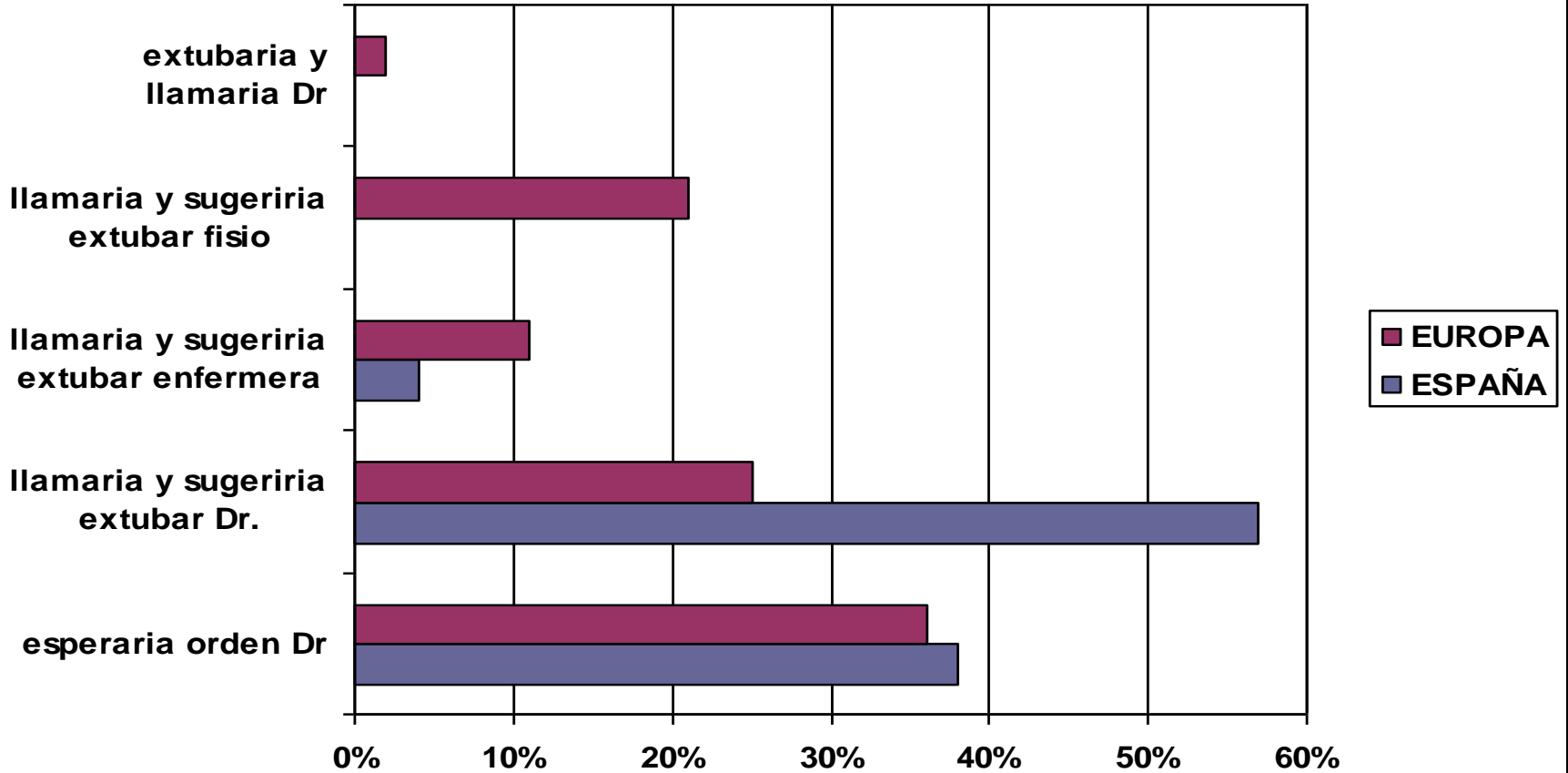


Caso clínico 2

- Paciente en weaning en tubo en T
FiO₂ 40%
GSA:
pH: 7.4, PaO₂ 100, PaCO₂ 40
- ¿Cual es su actitud?
 - Esperar órdenes médicas
 - Llamar y sugerirle extubar al paciente
 - Llamar y sugerir que la DUI extubar al paciente
 - Llamar y sugerir extubar al paciente yo mismo
 - Extubar al paciente y luego informar al médico








CASO CLÍNICO 2




CONCLUSIONS



- CRÈIXER EN CONEIXEMENTS I TÈCNIQUES
- FORMAR PART DE L' EQUIP MULTIDISCIPLINAR
- AUGMENTAR L'AUTONOMIA PROFESSIONAL



- **FISIOTERÀPIA
RESPIRATÒRIA A LA UCI.
¿REALITAT O REPTE?**



**NOUS RECURSOS
PER AL MALALT
NEUMOLÒGIC**